

## SmartKey इंस्टाल व एक्टिवेट

टीम डेटानैट की ओर से हार्दिक शुभकामनाएँ  
आज दुनियाँ वैश्विक गाँव जैसे सिमट गई है  
भाषा कौशल

पढ़ना  
लिखना  
सुनना  
बोलना



मातृभाषा  
सुनना  
बोलना  
पढ़ना  
लिखना

2nd Language  
Read  
Write  
Listen  
Speak

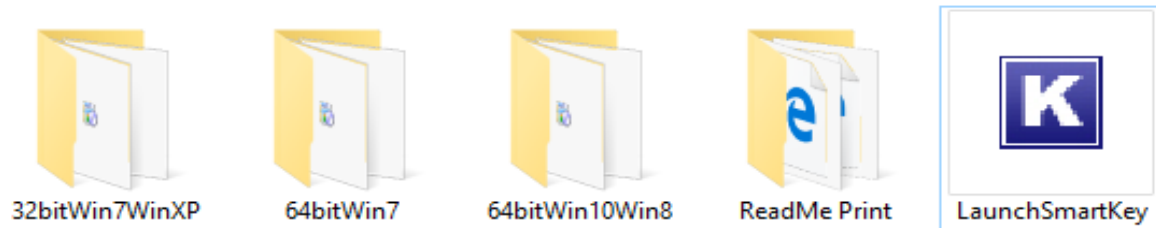


### SmartKey

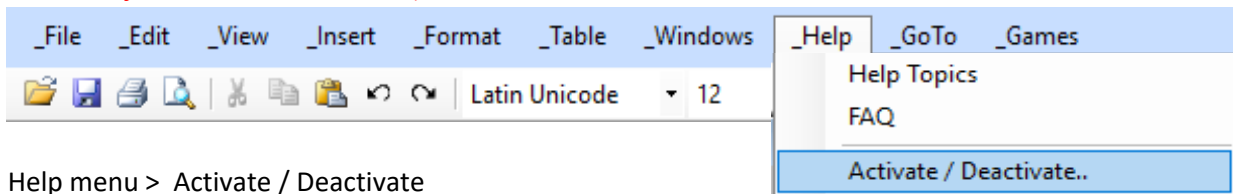
यूनिकोड डायरेक्ट टाइपिंग (Gmail / faceook / Twitter / MS Word)  
रैमिंगटन डायरेक्ट टाइपिंग (MS Word)  
SmartKey रोटेशन फोनैटिक टाइपिंग  
SmartKey ट्रान्सलिटरेशन  
हमें लिखें [kalam@datanet.co.in](mailto:kalam@datanet.co.in)

### SmartKey कैसे इन्सटाल करें ?

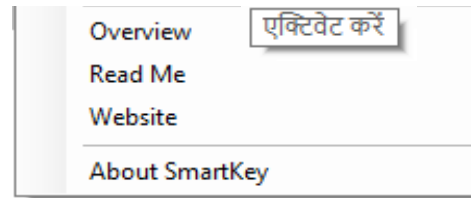
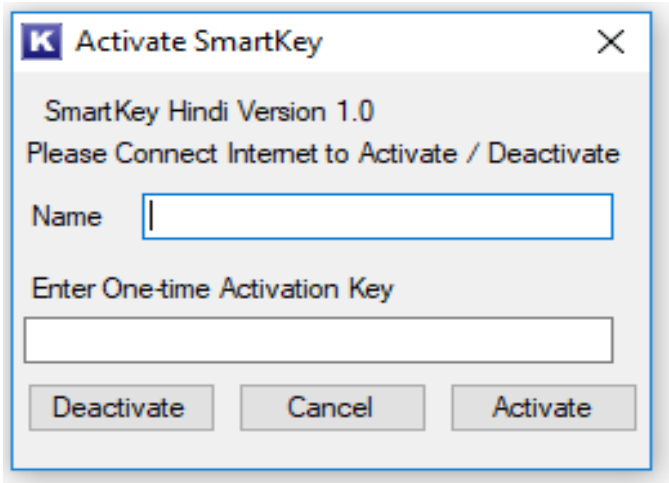
SmartKey Launcher को क्लिक करें



### SmartKey सॉफ्टवेयर लाइसेंस को एक्टिवेट कैसे करें ?

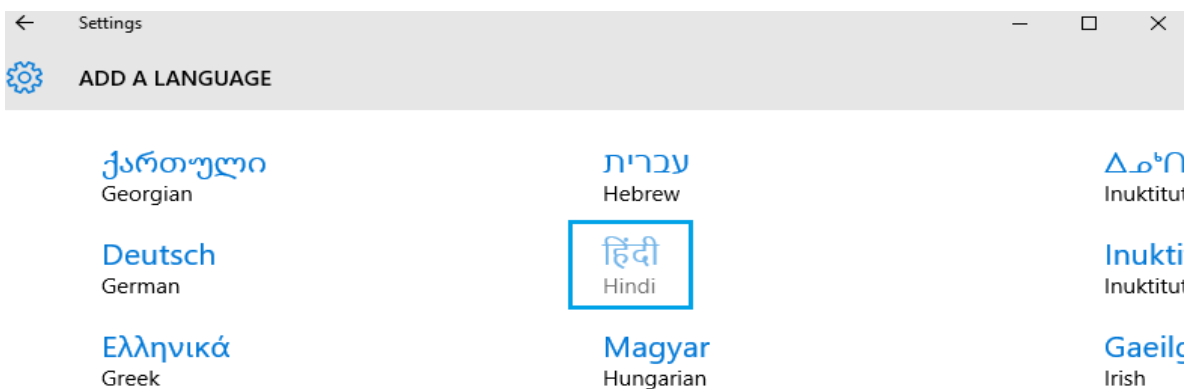
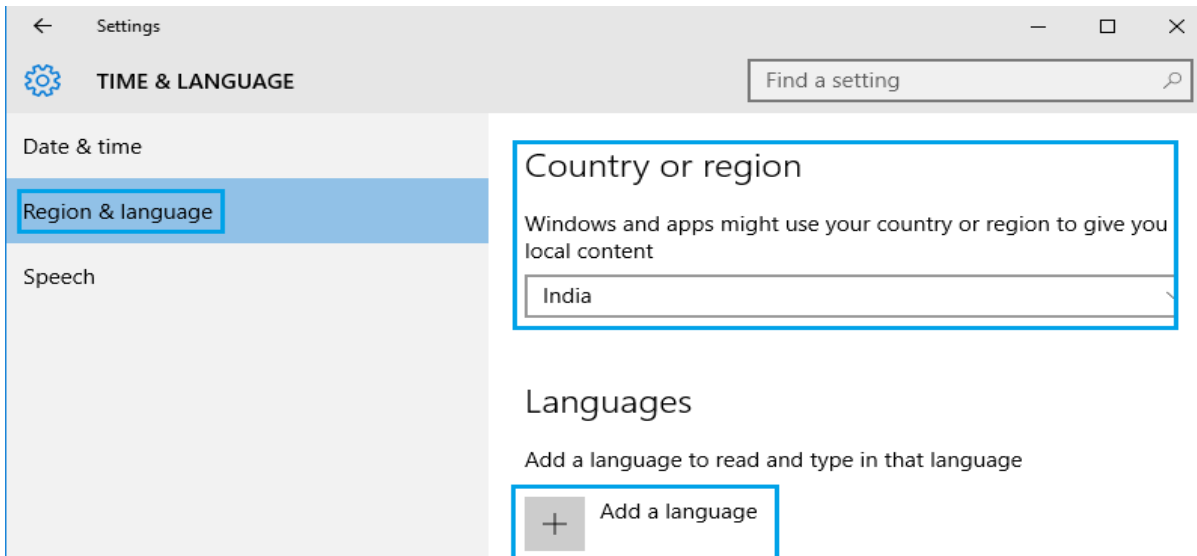
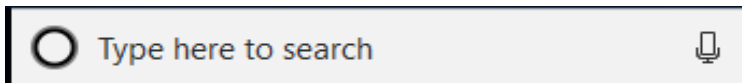


Help menu > Activate / Deactivate



इन्टरनेट कनेक्ट करें  
हमारे द्वारा दी गई Activation Key टाइप करें  
Activate पर क्लिक करें  
कम्प्यूटर रिस्टार्ट करें  
इसके बाद SmartKey ऑफलाइन काम करता है

MS Word में सीधे टाइप करने के लिए, सहायक फाइल कैसे इन्सटाल करें ?  
सर्च करें Region & Language



Kalaallisut  
Greenlandic

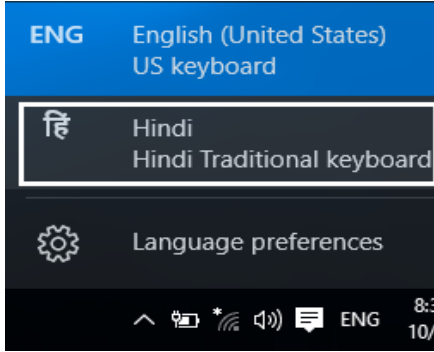
Íslenska  
Icelandic

Isixhosa  
isiXhosa

ગુજરાતી  
Gujarati

Igbo  
Igbo

Isizulu  
isiZulu

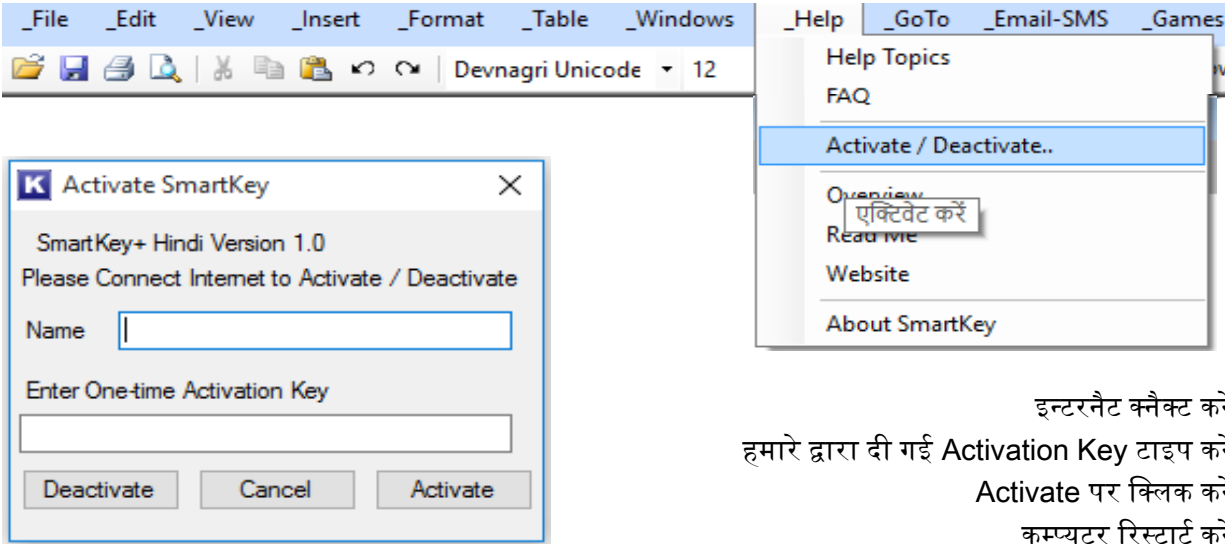


हिन्दी कीबोर्ड चुनें



ENG (नीचे घड़ी के पास) पर राइट क्लिक करें

SmartKey सॉफ्टवेयर लाइसेंस को एक्टिवेट कैसे करें ?



इन्टरनेट कनेक्ट करें  
हमारे द्वारा दी गई Activation Key टाइप करें  
Activate पर क्लिक करें  
कम्प्यूटर रिस्टार्ट करें

इसके बाद SmartKey ऑफलाइन काम करता है